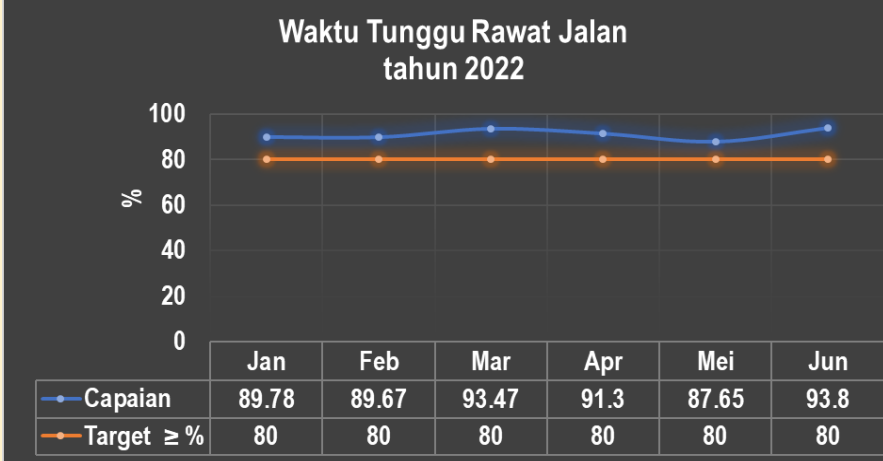


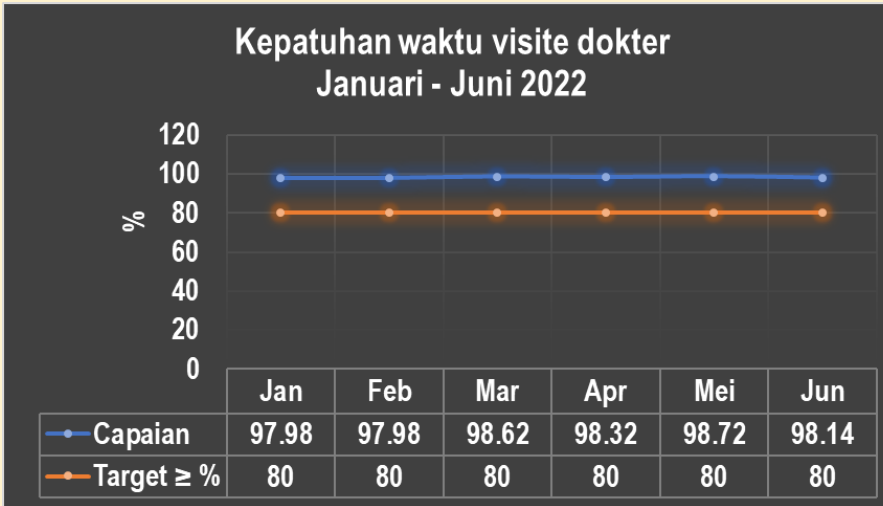
# Capaian Data Mutu Periode Januari - Juni 2022

NO	JUDUL INDIKATOR	FORMULA	DATA																					
1	<p>1) BOR: Bad Occupancy Rate</p> <p>2) GDR: GROSS DEATH RATE</p> <p>3) NDR: NET DEATH RATE</p> <p>4) LOS: Length Of Stay</p> <p>5) BTO: Bed Turn Over</p> <p>6) TOI: Turn Over Interval</p>	<p>1) Rumus BOR = (jumlah hari perawatan rumah sakit / jumlah tempat tidur x jumlah hari dalam satu periode)) X 100%</p> <p>2) Rumus GDR = ( Jumlah pasien mati seluruhnya / jumlah pasien keluar (hidup + mati)) X 1000 permil</p> <p>3) Rumus NDR = (jumlah pasien mati &gt; 48 jam / jumlah pasien keluar (hidup + mati)) X 1000 permil</p> <p>4) Rumus LOS = jumlah lama dirawat / jumlah pasien keluar (hidup + mati)</p> <p>5) Rumus BTO = jumlah pasien keluar (hidup + mati) / jumlah tempat tidur</p> <p>6) Rumus TOI = ((Jumlah tempat tidur X Periode) – Hari perawatan) / Jumlah pasien keluar (hidup + mati)</p>	<p>STATISTIK RUMAH SAKIT TAHUN 2021 - 2022 (Jan-Jun)</p> <table border="1"> <thead> <tr> <th></th> <th>BOR (60-85%)</th> <th>GDR (≤ 45‰)</th> <th>NDR (≤ 25‰)</th> <th>LOS (6-9 Hari)</th> <th>BTO (40-50 Kali)</th> <th>TOI (1-3 Hari)</th> </tr> </thead> <tbody> <tr> <td>2021</td> <td>71</td> <td>132</td> <td>79</td> <td>5</td> <td>41</td> <td>2</td> </tr> <tr> <td>2022 (Jan-Jun)</td> <td>69</td> <td>104</td> <td>63</td> <td>5</td> <td>21</td> <td>3</td> </tr> </tbody> </table>		BOR (60-85%)	GDR (≤ 45‰)	NDR (≤ 25‰)	LOS (6-9 Hari)	BTO (40-50 Kali)	TOI (1-3 Hari)	2021	71	132	79	5	41	2	2022 (Jan-Jun)	69	104	63	5	21	3
	BOR (60-85%)	GDR (≤ 45‰)	NDR (≤ 25‰)	LOS (6-9 Hari)	BTO (40-50 Kali)	TOI (1-3 Hari)																		
2021	71	132	79	5	41	2																		
2022 (Jan-Jun)	69	104	63	5	21	3																		

NO	JUDUL INDIKATOR	FORMULA	DATA																					
1.	Kepatuhan Kebersihan Tangan	<p>Jumlah tindakan kebersihan tangan yang dilakukan dibagi Jumlah total peluang kebersihan tangan yang seharusnya dilakukan dalam periode observasi dikali 100% = ___ %</p>	<p>Kepatuhan Kebersihan Tangan Januari - Juni 2022</p> <table border="1"> <thead> <tr> <th></th> <th>Jan</th> <th>Feb</th> <th>Mar</th> <th>Apr</th> <th>Mei</th> <th>Jun</th> </tr> </thead> <tbody> <tr> <td>Capaian</td> <td>87.45</td> <td>85.5</td> <td>87.14</td> <td>84.03</td> <td>88.22</td> <td>86.6</td> </tr> <tr> <td>Target ≥ %</td> <td>85</td> <td>85</td> <td>85</td> <td>85</td> <td>85</td> <td>85</td> </tr> </tbody> </table>		Jan	Feb	Mar	Apr	Mei	Jun	Capaian	87.45	85.5	87.14	84.03	88.22	86.6	Target ≥ %	85	85	85	85	85	85
	Jan	Feb	Mar	Apr	Mei	Jun																		
Capaian	87.45	85.5	87.14	84.03	88.22	86.6																		
Target ≥ %	85	85	85	85	85	85																		

# Capaian Data Mutu Periode Januari - Juni 2022

NO	JUDUL INDIKATOR	FORMULA	DATA																					
2.	Waktu tunggu rawat jalan	Jumlah pasien rawat jalan dengan waktu tunggu $\leq 60$ menit dibagi Jumlah pasien rawat jalan yang diobservasi	 <table border="1"> <thead> <tr> <th></th> <th>Jan</th> <th>Feb</th> <th>Mar</th> <th>Apr</th> <th>Mei</th> <th>Jun</th> </tr> </thead> <tbody> <tr> <td>Capaian</td> <td>89.78</td> <td>89.67</td> <td>93.47</td> <td>91.3</td> <td>87.65</td> <td>93.8</td> </tr> <tr> <td>Target <math>\geq</math> %</td> <td>80</td> <td>80</td> <td>80</td> <td>80</td> <td>80</td> <td>80</td> </tr> </tbody> </table>		Jan	Feb	Mar	Apr	Mei	Jun	Capaian	89.78	89.67	93.47	91.3	87.65	93.8	Target $\geq$ %	80	80	80	80	80	80
	Jan	Feb	Mar	Apr	Mei	Jun																		
Capaian	89.78	89.67	93.47	91.3	87.65	93.8																		
Target $\geq$ %	80	80	80	80	80	80																		


NO	JUDUL INDIKATOR	FORMULA	DATA																					
3.	Waktu tunggu visite dokter	Jumlah pasien yang di-visite dokter pada pukul 06.00 – 14.00 dibagi Jumlah pasien yang diobservasi dikali 100% = ....%	 <table border="1"> <thead> <tr> <th></th> <th>Jan</th> <th>Feb</th> <th>Mar</th> <th>Apr</th> <th>Mei</th> <th>Jun</th> </tr> </thead> <tbody> <tr> <td>Capaian</td> <td>97.98</td> <td>97.98</td> <td>98.62</td> <td>98.32</td> <td>98.72</td> <td>98.14</td> </tr> <tr> <td>Target <math>\geq</math> %</td> <td>80</td> <td>80</td> <td>80</td> <td>80</td> <td>80</td> <td>80</td> </tr> </tbody> </table>		Jan	Feb	Mar	Apr	Mei	Jun	Capaian	97.98	97.98	98.62	98.32	98.72	98.14	Target $\geq$ %	80	80	80	80	80	80
	Jan	Feb	Mar	Apr	Mei	Jun																		
Capaian	97.98	97.98	98.62	98.32	98.72	98.14																		
Target $\geq$ %	80	80	80	80	80	80																		

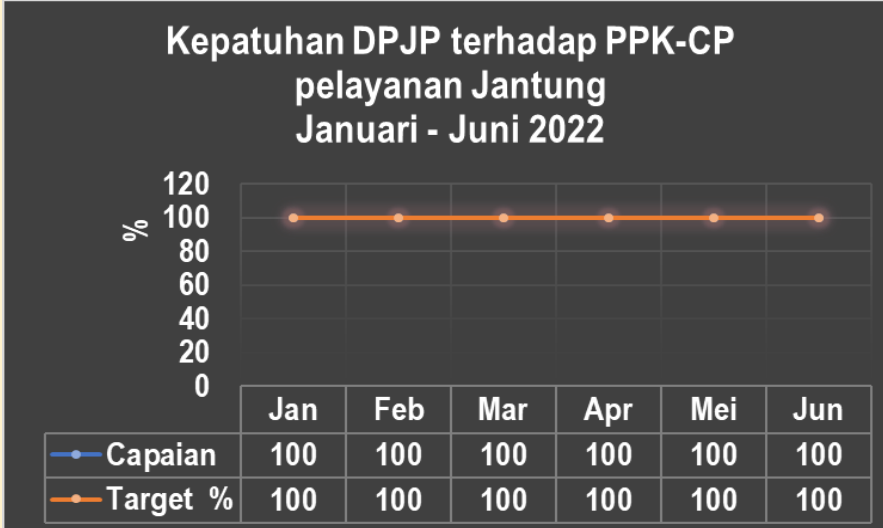
# Capaian Data Mutu Periode Januari - Juni 2022

NO	JUDUL INDIKATOR	FORMULA	DATA																					
4.	<b>Kepatuhan penggunaan Formularium nasional / rumah sakit</b>	<i>Jumlah R/ recipe dalam lembar resep yang sesuai dengan formularium nasional dibagi Jumlah R/ recipe dalam lembar resep yang diobservasi dikali 100% = ___%</i>	<p><b>Kepatuhan penggunaan Formularium Nasional/Formularium RS Januari - Juni 2022</b></p> <table border="1"> <thead> <tr> <th></th> <th>Jan</th> <th>Feb</th> <th>Mar</th> <th>Apr</th> <th>Mei</th> <th>Jun</th> </tr> </thead> <tbody> <tr> <td>Capaian</td> <td>97.91</td> <td>97.95</td> <td>99.33</td> <td>97.62</td> <td>99.77</td> <td>98.35</td> </tr> <tr> <td>Target ≥ %</td> <td>80</td> <td>80</td> <td>80</td> <td>80</td> <td>80</td> <td>80</td> </tr> </tbody> </table>		Jan	Feb	Mar	Apr	Mei	Jun	Capaian	97.91	97.95	99.33	97.62	99.77	98.35	Target ≥ %	80	80	80	80	80	80
	Jan	Feb	Mar	Apr	Mei	Jun																		
Capaian	97.91	97.95	99.33	97.62	99.77	98.35																		
Target ≥ %	80	80	80	80	80	80																		

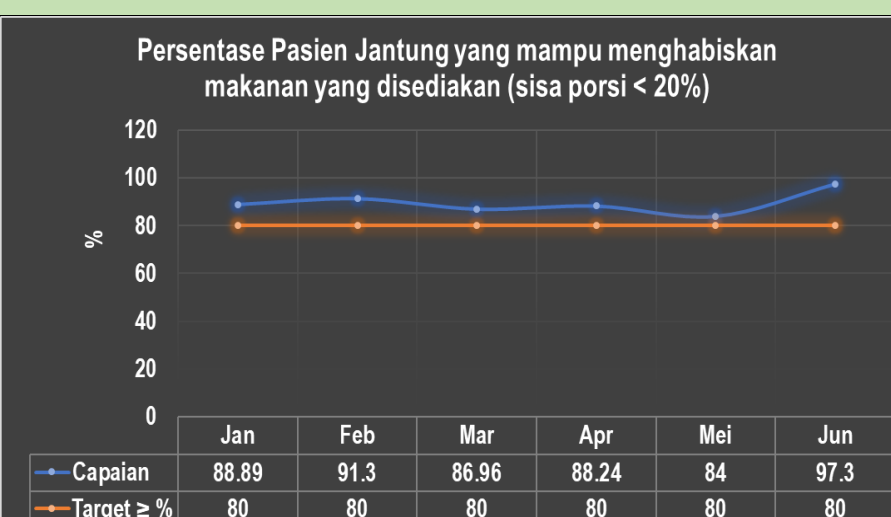
NO	JUDUL INDIKATOR	FORMULA	DATA																					
5.	<b>Kecepatan waktu tanggap terhadap keluhan</b>	<i>Jumlah keluhan yang ditanggapi dan ditindaklanjuti sesuai waktu yang ditetapkan berdasarkan grading dibagi Jumlah keluhan yang disurvei dikali 100% = ___%</i>	<p><b>Kecepatan waktu tanggap terhadap Keluhan Januari - Juni 2022</b></p> <table border="1"> <thead> <tr> <th></th> <th>Jan</th> <th>Feb</th> <th>Mar</th> <th>Apr</th> <th>Mei</th> <th>Jun</th> </tr> </thead> <tbody> <tr> <td>Capaian</td> <td>100</td> <td>100</td> <td>100</td> <td>100</td> <td>100</td> <td>100</td> </tr> <tr> <td>Target ≥ %</td> <td>80</td> <td>80</td> <td>80</td> <td>80</td> <td>80</td> <td>80</td> </tr> </tbody> </table>		Jan	Feb	Mar	Apr	Mei	Jun	Capaian	100	100	100	100	100	100	Target ≥ %	80	80	80	80	80	80
	Jan	Feb	Mar	Apr	Mei	Jun																		
Capaian	100	100	100	100	100	100																		
Target ≥ %	80	80	80	80	80	80																		


# Capaian Data Mutu Periode Januari - Juni 2022

NO	JUDUL INDIKATOR	FORMULA	DATA																					
6.	<b>Pelaksanaan dokumentasi handover oleh dokter</b>	<i>Jumlah pelaksanaan handover oleh dokter yang didokumentasikan dibagi Jumlah kegiatan handover dokter yang disurvei dikali 100% = ___%</i>	<p><b>Pelaksanaan Dokumentasi Hand Over Oleh Dokter - SKP 2 Januari - Juni 2022</b></p>  <table border="1"> <thead> <tr> <th></th> <th>Jan</th> <th>Feb</th> <th>Mar</th> <th>Apr</th> <th>Mei</th> <th>Jun</th> </tr> </thead> <tbody> <tr> <td>Capaian</td> <td>100</td> <td>100</td> <td>100</td> <td>100</td> <td>100</td> <td>100</td> </tr> <tr> <td>Target %</td> <td>100</td> <td>100</td> <td>100</td> <td>100</td> <td>100</td> <td>100</td> </tr> </tbody> </table>		Jan	Feb	Mar	Apr	Mei	Jun	Capaian	100	100	100	100	100	100	Target %	100	100	100	100	100	100
	Jan	Feb	Mar	Apr	Mei	Jun																		
Capaian	100	100	100	100	100	100																		
Target %	100	100	100	100	100	100																		

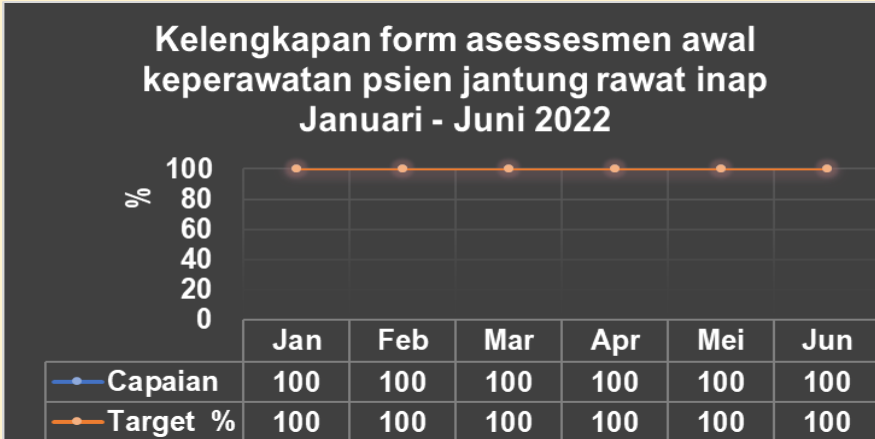
NO	JUDUL INDIKATOR	FORMULA	DATA																					
7.	<b>Kepatuhan DPJP di Poliklinik Jantung</b>	<i>Jumlah DPJP yang hadir sesuai jadwal di pelayanan rawat jalan poliklinik jantung setiap hari kerja dalam satu bulan dibagi Jumlah DPJP yang seharusnya hadir setiap hari kerja di rawat jalan poliklinik jantung dalam bulan yang sama. dikali 100% = ___%</i>	<p><b>Kepatuhan DPJP terhadap PPK-CP pelayanan Jantung Januari - Juni 2022</b></p>  <table border="1"> <thead> <tr> <th></th> <th>Jan</th> <th>Feb</th> <th>Mar</th> <th>Apr</th> <th>Mei</th> <th>Jun</th> </tr> </thead> <tbody> <tr> <td>Capaian</td> <td>100</td> <td>100</td> <td>100</td> <td>100</td> <td>100</td> <td>100</td> </tr> <tr> <td>Target %</td> <td>100</td> <td>100</td> <td>100</td> <td>100</td> <td>100</td> <td>100</td> </tr> </tbody> </table>		Jan	Feb	Mar	Apr	Mei	Jun	Capaian	100	100	100	100	100	100	Target %	100	100	100	100	100	100
	Jan	Feb	Mar	Apr	Mei	Jun																		
Capaian	100	100	100	100	100	100																		
Target %	100	100	100	100	100	100																		


# Capaian Data Mutu Periode Januari - Juni 2022


NO	JUDUL INDIKATOR	FORMULA	DATA																					
8.	<i>Persentase Pasien Jantung yang mampu menghabiskan makanan yang disediakan (sisa porsi &lt; 20%)</i>	<i>Jumlah porsi makanan yang mampu dihabiskan oleh pasien Jantung dibagi dengan jumlah pasien yang di observasi dikali 100% = ___%</i>	<p><b>Persentase Pasien Jantung yang mampu menghabiskan makanan yang disediakan (sisa porsi &lt; 20%)</b></p>  <table border="1"> <thead> <tr> <th></th> <th>Jan</th> <th>Feb</th> <th>Mar</th> <th>Apr</th> <th>Mei</th> <th>Jun</th> </tr> </thead> <tbody> <tr> <td>Capaian</td> <td>88.89</td> <td>91.3</td> <td>86.96</td> <td>88.24</td> <td>84</td> <td>97.3</td> </tr> <tr> <td>Target ≥ %</td> <td>80</td> <td>80</td> <td>80</td> <td>80</td> <td>80</td> <td>80</td> </tr> </tbody> </table>		Jan	Feb	Mar	Apr	Mei	Jun	Capaian	88.89	91.3	86.96	88.24	84	97.3	Target ≥ %	80	80	80	80	80	80
	Jan	Feb	Mar	Apr	Mei	Jun																		
Capaian	88.89	91.3	86.96	88.24	84	97.3																		
Target ≥ %	80	80	80	80	80	80																		

NO	JUDUL INDIKATOR	FORMULA	DATA																					
9.	<i>Pemberian edukasi pada pasien pulang di rawat inap jantung</i>	<i>Jumlah pasien jantung yang di berikan edukasi oleh tim farmasi klinik / perawat saat pulang dibagi Jumlah semua pasien yg pulang dikali 100% = ___%</i>	<p><b>Pemberian Edukasi pada Pasien Pulang di Rawat Inap Jantung Januari -Juni 2022</b></p>  <table border="1"> <thead> <tr> <th></th> <th>Jan</th> <th>Feb</th> <th>Mar</th> <th>Apr</th> <th>Mei</th> <th>Jun</th> </tr> </thead> <tbody> <tr> <td>Capaian</td> <td>100</td> <td>100</td> <td>100</td> <td>100</td> <td>100</td> <td>100</td> </tr> <tr> <td>Target %</td> <td>100</td> <td>100</td> <td>100</td> <td>100</td> <td>100</td> <td>100</td> </tr> </tbody> </table>		Jan	Feb	Mar	Apr	Mei	Jun	Capaian	100	100	100	100	100	100	Target %	100	100	100	100	100	100
	Jan	Feb	Mar	Apr	Mei	Jun																		
Capaian	100	100	100	100	100	100																		
Target %	100	100	100	100	100	100																		

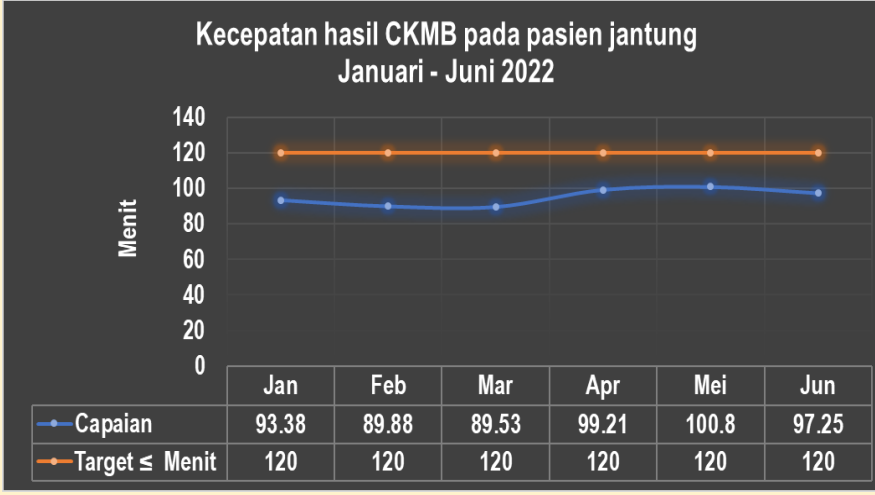
# Capaian Data Mutu Periode Januari - Juni 2022

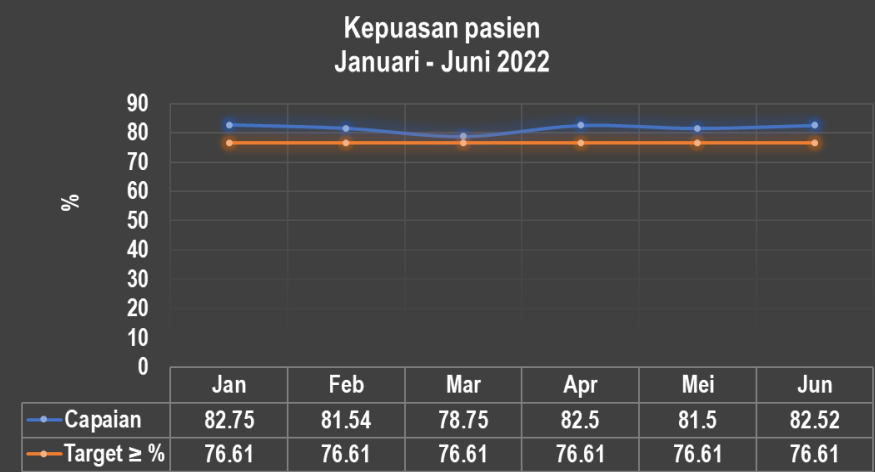
NO	JUDUL INDIKATOR	FORMULA	DATA																					
10.	<b>Kelengkapan form asesmen awal keperawatan pasien jantung rawat inap</b>	<i>Jumlah asesmen medis pasien jantung rawat inap yang terisi lengkap dalam satu bulan dibagi Jumlah seluruh asesmen medis pasien jantung rawat inap dalam bulan yang sama dikali 100% = ___%</i>	<p><b>Kelengkapan form asesmen awal keperawatan pasien jantung rawat inap Januari - Juni 2022</b></p>  <table border="1"> <thead> <tr> <th></th> <th>Jan</th> <th>Feb</th> <th>Mar</th> <th>Apr</th> <th>Mei</th> <th>Jun</th> </tr> </thead> <tbody> <tr> <td>Capaian</td> <td>100</td> <td>100</td> <td>100</td> <td>100</td> <td>100</td> <td>100</td> </tr> <tr> <td>Target %</td> <td>100</td> <td>100</td> <td>100</td> <td>100</td> <td>100</td> <td>100</td> </tr> </tbody> </table>		Jan	Feb	Mar	Apr	Mei	Jun	Capaian	100	100	100	100	100	100	Target %	100	100	100	100	100	100
	Jan	Feb	Mar	Apr	Mei	Jun																		
Capaian	100	100	100	100	100	100																		
Target %	100	100	100	100	100	100																		

NO	JUDUL INDIKATOR	FORMULA	DATA																					
11.	<b>Kepatuhan perawat dalam melakukan pengkajian nyeri pasien jantung</b>	<i>Jumlah pengkajian nyeri yang lengkap dan benar dibagi Jumlah seluruh pengkajian awal nyeri yang dilakukan dikali 100% = ___%</i>	<p><b>Kepatuhan perawat dalam melakukan pengkajian nyeri Pasien Jantung Januari - Juni 2022</b></p>  <table border="1"> <thead> <tr> <th></th> <th>Jan</th> <th>Feb</th> <th>Mar</th> <th>Apr</th> <th>Mei</th> <th>Jun</th> </tr> </thead> <tbody> <tr> <td>Capaian</td> <td>100</td> <td>100</td> <td>100</td> <td>100</td> <td>100</td> <td>100</td> </tr> <tr> <td>Target %</td> <td>100</td> <td>100</td> <td>100</td> <td>100</td> <td>100</td> <td>100</td> </tr> </tbody> </table>		Jan	Feb	Mar	Apr	Mei	Jun	Capaian	100	100	100	100	100	100	Target %	100	100	100	100	100	100
	Jan	Feb	Mar	Apr	Mei	Jun																		
Capaian	100	100	100	100	100	100																		
Target %	100	100	100	100	100	100																		

NO	JUDUL INDIKATOR	FORMULA	DATA																					
12.	<b>Kepatuhan perawat dalam melakukan pengkajian ulang nyeri pasien jantung</b>	<i>Jumlah Pengkajian awal ulang nyeri yang lengkap dan benar dibagi Jumlah seluruh Pengkajian awal ulang nyeri yang dilakukan dikali 100% = ___%</i>	<p><b>Kepatuhan perawat dalam melakukan pengkajian ulang nyeri Pasien Jantung Januari - Juni 2022</b></p>  <table border="1"> <thead> <tr> <th></th> <th>Jan</th> <th>Feb</th> <th>Mar</th> <th>Apr</th> <th>Mei</th> <th>Jun</th> </tr> </thead> <tbody> <tr> <td>Capaian</td> <td>100</td> <td>100</td> <td>100</td> <td>100</td> <td>100</td> <td>100</td> </tr> <tr> <td>Target %</td> <td>100</td> <td>100</td> <td>100</td> <td>100</td> <td>100</td> <td>100</td> </tr> </tbody> </table>		Jan	Feb	Mar	Apr	Mei	Jun	Capaian	100	100	100	100	100	100	Target %	100	100	100	100	100	100
	Jan	Feb	Mar	Apr	Mei	Jun																		
Capaian	100	100	100	100	100	100																		
Target %	100	100	100	100	100	100																		

# Capaian Data Mutu Periode Januari - Juni 2022

NO	JUDUL INDIKATOR	FORMULA	DATA																					
13.	Kecepatan hasil CKMB pada pasien jantung dalam waktu <120 menit	Jumlah kumulatif waktu pemeriksaan CKMB dibagi Jumlah seluruh pemeriksaan CKMB pada pasien jantung dikali 1 menit	 <table border="1"> <thead> <tr> <th></th> <th>Jan</th> <th>Feb</th> <th>Mar</th> <th>Apr</th> <th>Mei</th> <th>Jun</th> </tr> </thead> <tbody> <tr> <td>Capaian</td> <td>93.38</td> <td>89.88</td> <td>89.53</td> <td>99.21</td> <td>100.8</td> <td>97.25</td> </tr> <tr> <td>Target ≤ Menit</td> <td>120</td> <td>120</td> <td>120</td> <td>120</td> <td>120</td> <td>120</td> </tr> </tbody> </table>		Jan	Feb	Mar	Apr	Mei	Jun	Capaian	93.38	89.88	89.53	99.21	100.8	97.25	Target ≤ Menit	120	120	120	120	120	120
	Jan	Feb	Mar	Apr	Mei	Jun																		
Capaian	93.38	89.88	89.53	99.21	100.8	97.25																		
Target ≤ Menit	120	120	120	120	120	120																		

NO	JUDUL INDIKATOR	FORMULA	DATA																					
14.	Kepuasan Pasien dan Keluarga	Total nilai persepsi seluruh responden dibagi Total unsur yang terisi dari seluruh responden dikali 25 = _____%	 <table border="1"> <thead> <tr> <th></th> <th>Jan</th> <th>Feb</th> <th>Mar</th> <th>Apr</th> <th>Mei</th> <th>Jun</th> </tr> </thead> <tbody> <tr> <td>Capaian</td> <td>82.75</td> <td>81.54</td> <td>78.75</td> <td>82.5</td> <td>81.5</td> <td>82.52</td> </tr> <tr> <td>Target ≥ %</td> <td>76.61</td> <td>76.61</td> <td>76.61</td> <td>76.61</td> <td>76.61</td> <td>76.61</td> </tr> </tbody> </table>		Jan	Feb	Mar	Apr	Mei	Jun	Capaian	82.75	81.54	78.75	82.5	81.5	82.52	Target ≥ %	76.61	76.61	76.61	76.61	76.61	76.61
	Jan	Feb	Mar	Apr	Mei	Jun																		
Capaian	82.75	81.54	78.75	82.5	81.5	82.52																		
Target ≥ %	76.61	76.61	76.61	76.61	76.61	76.61																		